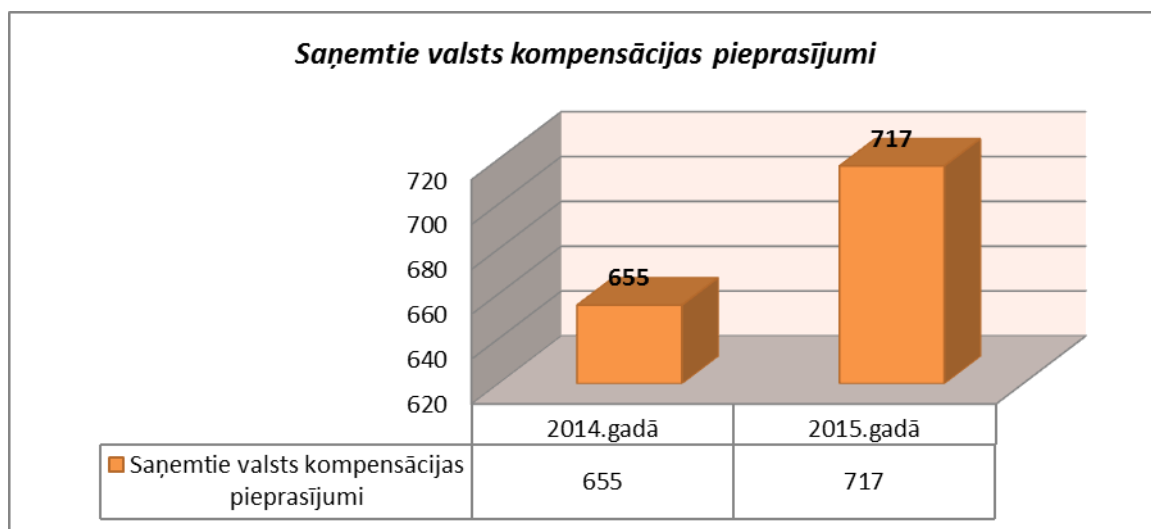


**Pārskats par valsts kompensāciju cietušajiem izmaksu
atbilstoši noziedzīgā nodarījuma sekām un izlieto to finansējumu
2015.gadā salīdzinājumā ar 2014.gadu**

1. Saņemtie valsts kompensācijas pieprasījumi

	2014.gadā	2015.gadā	pieaugums (skaits)	pieaugums (%)
Saņemtie valsts kompensācijas pieprasījumi	655	717	62	9

	01. 2014.	01. 2015.	02. 2014.	02. 2015.	03. 2014.	03. 2015.	04. 2014.	04. 2015.	05. 2014.	05. 2015.	06. 2014.	06. 2015.
Saņemtie valsts kompensācijas pieprasījumi	72	61	51	59	59	64	57	57	49	62	35	53
	07. 2014.	07. 2015.	08. 2014.	08. 2015.	09. 2014.	09. 2015.	10. 2014.	10. 2015.	11. 2014.	11. 2015.	12. 2014.	12. 2015.
Saņemtie valsts kompensācijas pieprasījumi	62	66	44	59	49	47	51	66	69	69	57	54

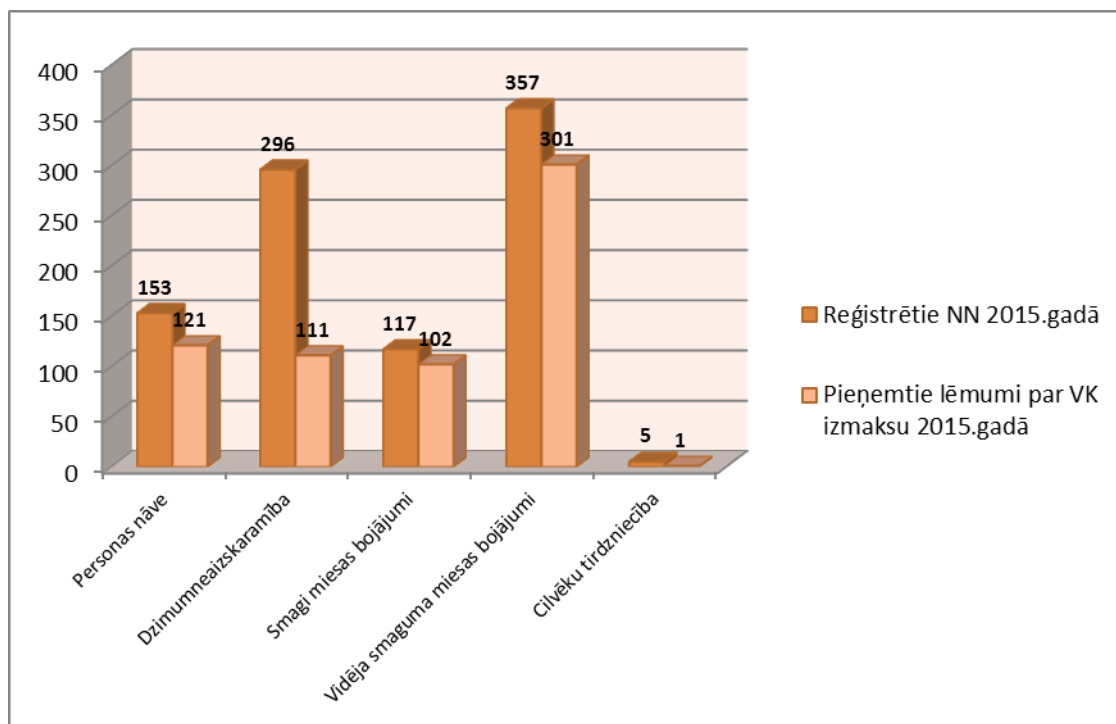


Salīdzinot ar 2014.gadu, 2015.gadā administrācijā iesniegto valsts kompensācijas pieprasījumu skaits ir palielinājies par 9%. Vidēji 2014.gadā vienā mēnesī administrācijā saņemti 55 valsts kompensācijas pieprasījumi, bet 2015.gadā – 60.

Visvairāk 2015.gadā valsts kompensācijas pieprasījumi saņemti jūlijā, oktobrī un novembrī, vismazāk – septembrī.

2.Registrēto noziedzīgo nodarījumu pēc konkrētiem Krimināllikuma pantiem un pieņemto lēmumu par valsts kompensācijas izmaksu 2015.gadā salīdzinājums

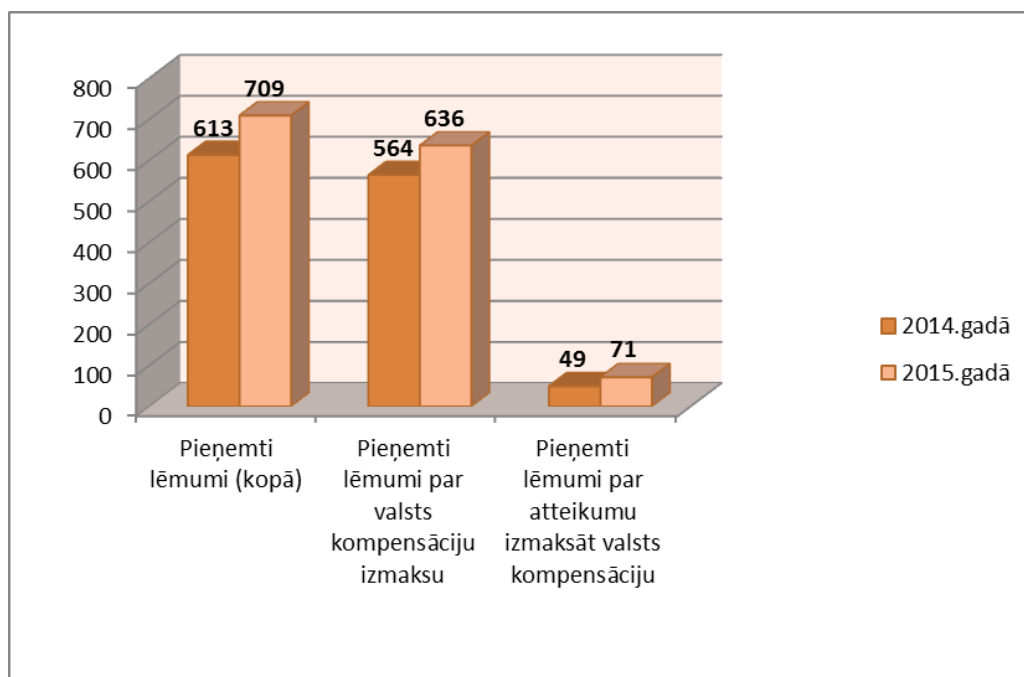
	Registrēti noziedzīgie nodarījumi 2015.gadā	Pieņemti lēmumi par valsts kompensāciju izmaksu 2015.gadā	Cietušo skaits, kas vērsušies JPA ar valsts kompensāciju pieprasījumu, %
personas nāve (KL 116.-122., 125.panta trešā daļa)	153	121	79
aizskarta tikumība vai dzimumneaizskaramība (KL 159.-162., 164.pants)	296	111	36
smagi miesas bojājumi (KL 125.panta pirmā un otrā daļa)	117	102	87
vidēja smaguma miesas bojājumi (KL 126.pants)	357	301	84
cilvēku tirdzniecība (KL 154 ¹ .pants)	5	1	20
Kopā	928	636	69



Vērtējot izmaksāto valsts kompensāciju skaitu un noziedzīgo nodarījumu īpatsvaru valstī, secināms, ka administrācijā vērsušies 69% jeb vairāk kā puse cietušo, kuriem ir tiesības pieprasīt valsts kompensāciju.

3. Pieņemti lēmumi par valsts kompensāciju

	2014.gadā	2015.gadā	pieaugums (skaits)	pieaugums (%)
Pieņemti lēmumi (kopā)	613	709	96	16
Pieņemti lēmumi par valsts kompensāciju izmaksu	564	636	72	13
Pieņemti lēmumi par atteikumu izmaksāt valsts kompensāciju	49	71	22	23

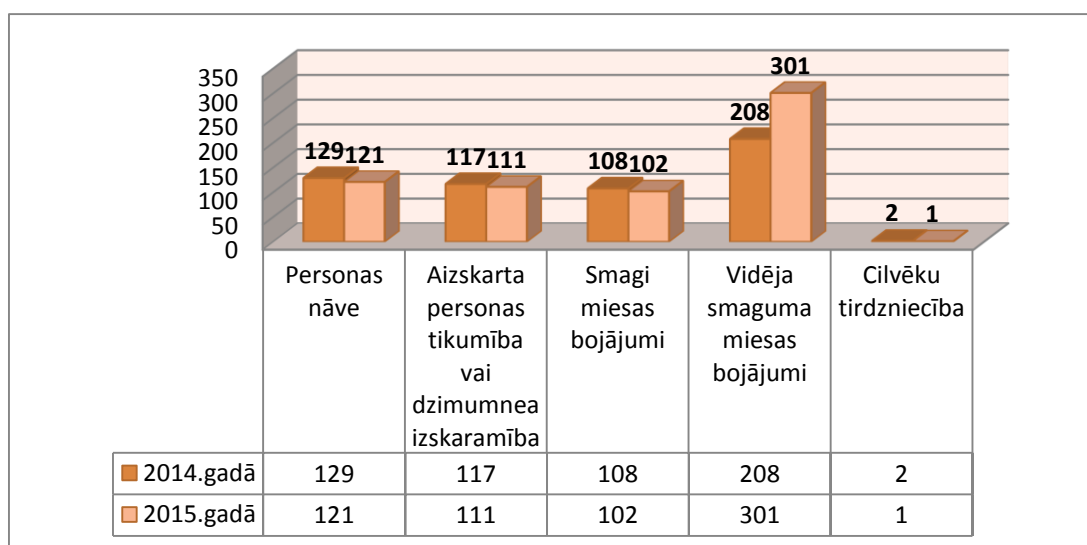


Pieņemto lēmumu skaits par valsts kompensācijas izmaksu vai atteikumu to izmaksāt 2015.gadā salīdzinājumā ar 2014.gadu ir palielinājies par 16%. Pieaugums vērojams arī pieņemto lēmumu par valsts kompensāciju izmaksu skaitā (13%). Par 23% palielinājies ir pieņemto lēmumu par atteikumu izmaksāt valsts kompensāciju skaits.

Vidēji 2014.gadā vienā mēnesī pieņemts 51 lēmums, bet 2015.gadā – 59 lēmumi.

4. Pieņemti lēmumi par valsts kompensāciju izmaksu

	2014.gadā	2015.gadā	pieaugums (skaits)	pieaugums (%)
Pieņemti lēmumi par valsts kompensāciju izmaksu (kopā)	564	636	72	13
Personas nāve	129	121	-8	-6
Aizskarta personas tikumība vai dzimumneaizskaramība	117	111	-6	-5
Smagi miesas bojājumi	108	102	-6	-6
Vidēja smaguma miesas bojājumi	208	301	93	45
Cilvēku tirdzniecība	2	1	-1	-50

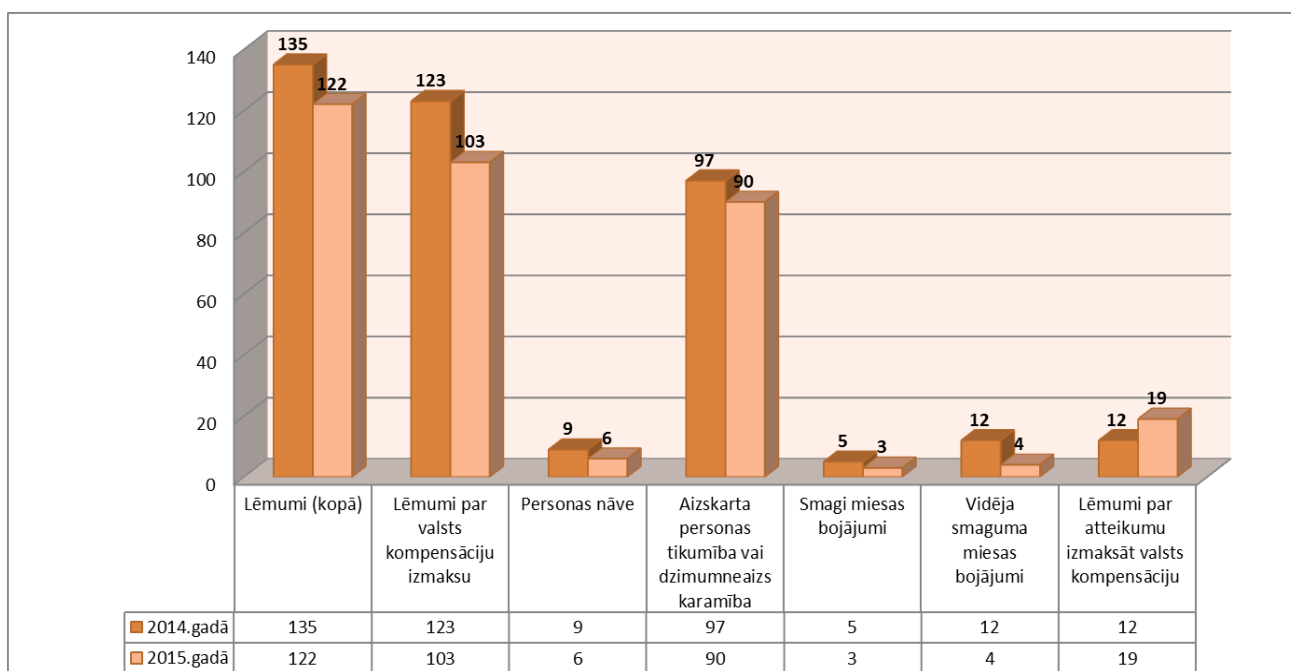


2015.gadā vērojams pieaugums pieņemtajos lēmumos par valsts kompensāciju izmaksu cietušajiem sakarā ar vidēja smaguma miesas bojājumiem – par 45%. Pārējās pozīcijās pieņemto lēmumu skaits ir mazinājies, proti, sakarā ar personas nāves iestāšanos un smagu miesas bojājumu nodarīšanu personai par -6%, sakarā aizskartu personas tikumību vai dzimumneaizskaramību par -5%, kā arī sakarā ar cilvēku tirdzniecību par -50%.

Vidēji 2015.gadā vienā mēnesī pieņemti 25 lēmumi sakarā ar vidēja smaguma miesas bojājumu nodarīšanu cietušajam, 10 lēmumi - sakarā ar personas nāvi, 9 - sakarā ar aizskartu personas tikumību vai dzimumneaizskaramību, 9 - sakarā ar smagiem miesas bojājumiem.

5. Saņemti valsts kompensācijas pieprasījumi un pieņemti lēmumi par valsts kompensāciju nepilngadīgajiem cietušajiem

	2014.gadā	2015.gadā	pieaugums (skaits)	pieaugums (%)
Saņemtie valsts kompensācijas pieprasījumi	145	125	-20	-14
Pieņemti lēmumi (kopā)	135	122	-13	-10
Pieņemti lēmumi par valsts kompensāciju izmaksu (kopā)	123	103	-20	-16
Personas nāve	9	6	-3	-11
Aizskarta personas tikumība vai dzimumneaizskaramība	97	90	-7	-7
Smagi miesas bojājumi	5	3	-2	-40
Vidēja smaguma miesas bojājumi	12	4	-8	-67
Pieņemti lēmumi par atteikumu izmaksāt valsts kompensāciju	12	19	7	58



Salīdzinājumā ar 2014.gadu pārskata periodā par 14% ir samazinājies saņemto valsts kompensāciju pieprasījumu skaits saistībā ar izdarītajiem noziedzīgajiem nodarījumiem, kuros par cietušajiem atzītas nepilngadīgas personas. Par 10% ir arī samazinājies pieņemto lēmumu par valsts kompensāciju izmaksu skaits.

Samazinājums par valsts kompensāciju izmaksu vērojams visās pozīcijās – sakarā ar personas nāves iestāšanos par -11%, sakarā ar aizskartu personas tikumību vai dzimumneaizskaramību par -7%, sakarā ar smagu un vidēja smaguma miesas bojājumu nodarīšanu personai, attiecīgi -40% un -67%.

Par 58% palielinājies lēmumu par atteikumu izmaksāt valsts kompensāciju skaits saistībā ar izdarītajiem noziedzīgajiem nodarījumiem, kuros par cietušajiem atzītas nepilngadīgas personas.

6. Valsts kompensācijās izmaksātie budžeta līdzekļi

	2014.gadā (euro)	2015.gadā (euro)	pieaugums (euro)	pieaugums (%)
Izmaksātie budžeta līdzekļi (kopā)	562201,99	664521	102319,01	18
Personas nāve	166134,27	170589,5	4455,23	3
Aizskarta personas tikumība vai dzimumneaizskaramība	123812,57	130692,42	6879,85	6
Smagi miesas bojājumi	111808,47	116666	4857,53	4
Vidēja smaguma miesas bojājumi	158454,68	245313,08	86858,4	55
Cilvēku tirdzniecība	1992,00	1260,00	-732	-37

Izmaksāto valsts budžeta līdzekļu pieaugums par 18% ir izskaidrojams ar to, ka 2015.gadā ir palielinājies minimālās mēneša darba algas apmērs valstī no 320,00 euro uz 360,00 euro.